








## Adăugare punct de lucru

1. Se accesează site-ul aplicației
2. Se face autentificarea cu adresa de email și parola definită anterior
3. Se accesează opțiunea *Firme*
4. Se accesează Punctele de lucru prin apăsarea butonului 

### Lista DE FIRME

[+ ADAUGĂ](#)

DENUMIRE	<input type="text" value="Firma A"/>	CUI	<input type="text" value="1234587"/>	
STRADA	<input type="text" value="Strada"/>	NUMĂR	<input type="text" value="1"/>	
LOCALITATE COMPONENTĂ	<input type="text" value="ALBAC"/>			
LOCALITATE	<input type="text" value="ALBAC"/>	JUDEȚ	<input type="text" value="ALBA"/>	

[← ÎNAPOI](#)

5. Se accesează opțiunea *Adaugă*

### PUNCTE DE LUCRU PENTRU FIRMA FIRMA A

Căutare...  [✖ ȘTERGE FILTRU](#)

[+ ADAUGĂ](#) [! DETALIILE FIRMEI](#)

[← ÎNAPOI](#)

« ‹ Pagina 1 din 0 › »



## 6. Se completează datele și se accesează opțiunea *Adaugă*

### Adăugare PUNCT DE LUCRU

CUI

DENUMIRE \*

JUDEȚ \*

LOCALITATE \*

LOCALITATE COMPONENTĂ \*

STRADĂ \*

NUMĂR \*

BLOC

SCARĂ

ETAJ

APARTAMENT

[+ ADAUGĂ](#)

## 7. După completarea și salvarea datelor, punctul de lucru va fi adăugat. Acesta poate fi modificat sau sters

### PUNCTE DE LUCRU PENTRU FIRMA FIRMA A

Căutare...


[+ ADAUGĂ](#) [↓ DETALIILE FIRMEI](#)

DENUMIRE	<input type="text" value="Punct de lucru A"/>	CUI	<input type="text" value="1234598"/>	
STRADA	<input type="text" value="Strada"/>	NUMĂR	<input type="text" value="1"/>	
LOCALITATE COMPONENTĂ	<input type="text" value="ALBAC"/>			
LOCALITATE	<input type="text" value="ALBAC"/>	JUDEȚ	<input type="text" value="ALBA"/>	




[← ÎNAPOI](#)

« < Pagina 1 din 1 > »




8. Prin apăsarea butonului  se accesează pagina de detalii ale punctului de lucru.

### Detalii PUNCT DE LUCRU




DENUMIRE	<input type="text" value="Punct de lucru A"/>	CUI	<input type="text" value="1234598"/>	
STRADA	<input type="text" value="Strada"/>	NUMĂR	<input type="text" value="1"/>	
BLOC	<input type="text" value="-"/> SC. <input type="text" value="-"/> ET. <input type="text" value="-"/>	AP.	<input type="text" value="-"/>	
LOCALITATE COMPONENTĂ	<input type="text" value="ALBAC"/>			
LOCALITATE	<input type="text" value="ALBAC"/>	JUDEȚ	<input type="text" value="ALBA"/>	

### Adăugare UTILIZATOR PENTRU ÎMPUTERNICIRE

Pentru a adăuga împuterniciți pe acest punct de lucru, folosiți opțiunea de adăugare de mai jos. După adăugare, trebuie descărcată și semnată declarația de împuternicire de către ambele părți. După încărcarea în sistem a acestei declarații, împuternicitul va putea realiza raportări pe acest punct de lucru.

ADAUGĂ ADRESA DE EMAIL PENTRU ÎMPUTERNICIRE:  

### Utilizatori ADĂUGAȚI

EMAIL	<input type="text" value="raportstocuri@gmail.com"/>	
NUME	<input type="text" value="Ionescu"/>	
PRENUME	<input type="text" value="Petru Calin"/>	

### Utilizatori CONFIRMAȚI

